



Aufmaanleitung Rollo zur Montage auf den Fensterrahmen (geschraubt)

Mit diesem Blatt knnen Sie sich an Ihr Fenster begeben, und an Ort und Stelle die fr Ihre Bestellung notwendigen Daten ermitteln.

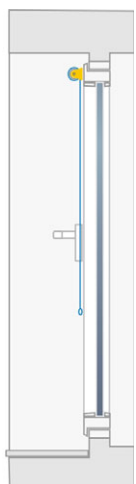
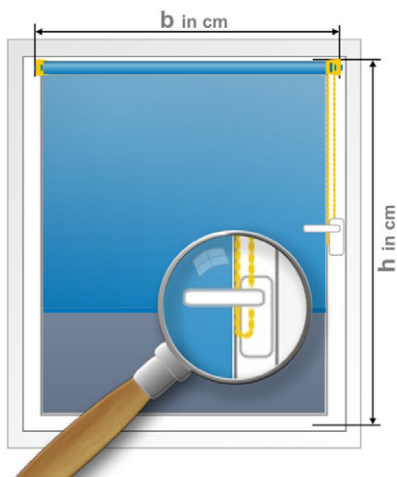
Der Abstand Ihres Fenstergriffes vom Rahmen sollte mindestens 2,0 cm betragen, damit der Fallstab des Rollos (b ca. 12 mm) ungehindert passieren kann!
Der seitliche berstand muss so bemessen sein, dass ca. 1 cm Abstand zum Fenstergriff eingehalten wird!

Bestimmen Sie an ihrem Fenster den Abstand der Kanten der Glasleisten.

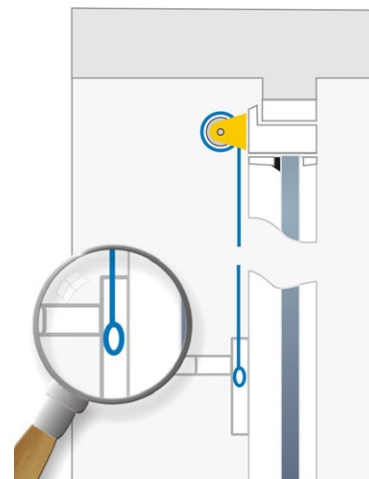
Messen Sie an 3 unterschiedlichen Positionen und nehmen Sie das engste Ma.

Messen Sie die **Breite**, also den Abstand der **Kanten** der Glasleisten in cm und tragen Sie dieses Ma in das dafr vorgesehene Feld ein.

Messen Sie die **Hhe**, also den Abstand der **Kanten** der Glasleisten in cm und tragen Sie dieses Ma unten in das dafr vorgesehene Feld ein.



Achten Sie auch auf die Griffplatte des Fenstergriffes.
Legen Sie das Ma fest, wie weit Ihr Rollo ber die Kante der Glasleiste berstehen darf, ohne das es beim herab- oder rauf fahren behindert wird. (seitlicher berstand)
Stoffbreite Kettenzug Bestellma abzgl. 18 mm
Bestellma abzgl. 10 mm



Rollomodell				Schritt 1
Montageart		auf den Fensterrahmen		Schritt 2
Glasleistenbreite	, cm	<u>zuzglich</u> 2 x seitlicher berstand = Bestellma	, cm	Schritt 3
Glasleistenhhe	, cm	<u>zuzglich</u> Halter-/Kassettenma und unterer berstand = Bestellma	, cm	
Farbauswahl		eindeutiger Farbcode		Schritt 4
Seitenfhrung / Pendelsicherung		Drahtseilfhrung	√	Schritt 5
		Schienenfhrung und Profilfarben		
Art - Seite - Lnge der Bedienung		Endloskette (Farbe)	cm	Schritt 6
		Mittelzug (Springrollo)		
		rechts / links		
zustzliches Zubehr				Schritt 7
Zusammenfassung der Auswahl fr das konfigurierte Produkt				Schritt 8

Diese Blatt ist als Messhilfe fr Sie gedacht. Sie knnen die hier zusammengestellten Daten direkt in unser Bestellmenu unter GOOD-shadow.de eingeben und als Erinnerung und zur Kontrolle aufbewahren.

Wenn Sie Hilfe bentigen, steht Ihnen unsere technische Hotline Montag bis Freitag von 10⁰⁰ bis 18⁰⁰ unter der Nummer 030-810988-62 zur Verfgung oder Sie nutzen unseren kostenfreien Rckrufservice unter www.good-shadow.de/callback oder direkt an callback@good-shadow.de. Oder Sie stellen Ihre Frage einfach direkt an support@good-shadow.de.