



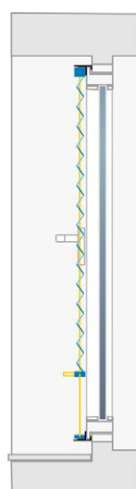
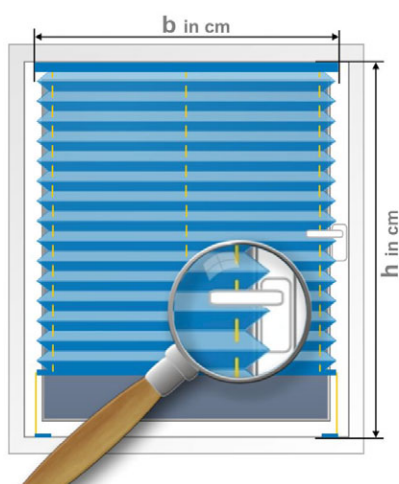
## Aufmaßanleitung Plissee zur Montage auf den Fensterrahmen (Klemmträger)

Mit diesem Blatt können Sie sich an Ihr Fenster begeben, und an Ort und Stelle die für Ihre Bestellung notwendigen Daten ermitteln.

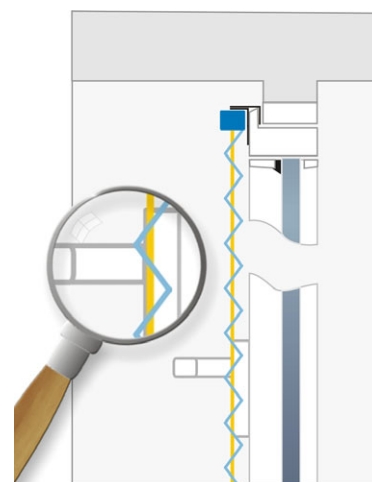
**Der Abstand Ihres Fenstergriffes vom Rahmen sollte mindestens 3,0 cm betragen, damit die Lagen des Plissees (20mm) und er Endstab ungehindert passieren können. Seitliche muss ca. 1 cm Abstand zum Fenstergriff eingehalten werden!**

Messen Sie die **Breite**, also den Abstand der **Kanten** der Glasleisten in cm und tragen Sie dieses Maß in das dafür vorgesehene Feld ein.

Bestimmen Sie die **Höhe**, also den Abstand der **oberen** und der **unteren Kante** des Rahmens (Gesamthöhe) des beweglichen Flügels in cm und tragen Sie dieses Maß unten in das vorgesehene Feld ein.  
(alle Maße mm genau)



Achten Sie auf den Platz am Fenstergriff und dessen Griffplatte. Sie benötigen ca. 3 cm Platz für das Plissee. Öffnen Sie das Fenster und prüfen Sie, ob genug Platz zwischen dem Rahmen und der Leibungsfläche vorhanden ist, um die Oberschiene zu montieren.



<b>Plisseemodell</b>			<b>Schritt 1</b>
<b>Plisseevariante</b>	Montageschienen und Verspannungen		<b>Schritt 2</b>
<b>Montageart</b>	<b>auf den Rahmen mit Klemmträgern</b>		<b>Schritt 3</b>
<b>Glasleistenbreite</b>	, cm	<u>zuzüglich</u> 2 x seitlicher Überstand = <b>Bestellmaß</b>	, cm
<b>Rahmenhöhe</b>	, cm	= <b>Bestellmaß</b>	, cm
<b>Stoffauswahl</b>	eindeutiger Farbcode		<b>Schritt 5</b>
<b>Art und Länge der Bedienung</b>	Schnurzug mit Schnurbremse		cm
	Endloskette mit Getriebe		cm
	Bediengriff an der Endleiste		
<b>Bedienseite</b>	rechts / links		<b>Schritt 6</b>
<b>zusätzliches Zubehör</b>	z.B. Montageclips		<b>Schritt 7</b>
Zusammenfassung der Auswahl für das konfigurierte Produkt			<b>Schritt 8</b>

Diese Blatt ist als Messhilfe für Sie gedacht. Sie können die hier zusammengestellten Daten direkt in unser Bestellmenu unter GOOD-shadow.de eingeben und als Erinnerung und zur Kontrolle aufbewahren.

Wenn Sie Hilfe benötigen, steht Ihnen unsere technische Hotline Montag bis Freitag von 10<sup>00</sup> bis 18<sup>00</sup> unter der Nummer 030-810988-62 zur Verfügung oder Sie nutzen unseren kostenfreien Rückrufservice unter [www.good-shadow.de/callback](http://www.good-shadow.de/callback) oder direkt an [callback@good-shadow.de](mailto:callback@good-shadow.de). Oder Sie stellen Ihre Frage einfach direkt an [support@good-shadow.de](mailto:support@good-shadow.de).