



Aufmaßanleitung Plissee zur Montage auf den Fensterrahmen (geschraubt)

Mit diesem Blatt können Sie sich an Ihr Fenster begeben, und an Ort und Stelle die für Ihre Bestellung notwendigen Daten ermitteln.

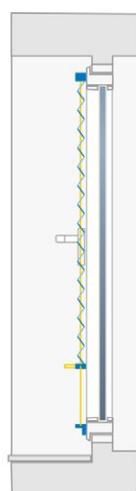

Der Abstand Ihres Fenstergriffes vom Rahmen sollte mindestens 3,0 cm betragen, damit die Lagen des Plissees (20mm) und er Endstab ungehindert passieren können. Seitliche muss ca. 1 cm Abstand zum Fenstergriff eingehalten werden!

Bestimmen Sie an ihrem Fenster den Abstand der Kanten der Glasleisten.

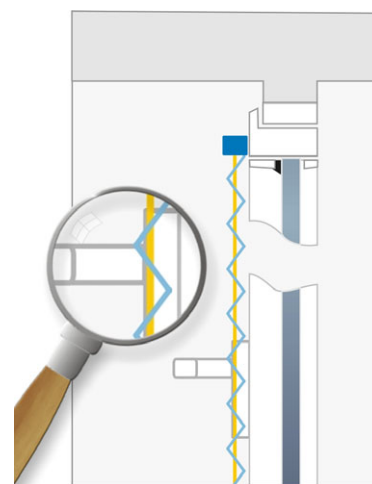
Messen Sie an 3 unterschiedlichen Positionen und nehmen Sie das engste Maß.

Messen Sie die **Breite**, also den Abstand der **Kanten** der Glasleisten in cm und tragen Sie dieses Maß in das dafür vorgesehene Feld ein.

Messen Sie die **Höhe**, also den Abstand der **Kanten** der Glasleisten in cm und tragen Sie dieses Maß unten in das dafür vorgesehene Feld ein. (alle Maße mm genau)



Achten Sie auf den Platz am Fenstergriff und dessen Griffplatte. Sie benötigen ca. 3 cm Platz für das Plissee. Öffnen Sie das Fenster und prüfen Sie, ob genug Platz zwischen dem Rahmen und der Leibungsfläche vorhanden ist, um die Oberschiene zu montieren.



Plisseemodell			Schritt 1
Plisseevariante	Montageschienen und Verspannungen		Schritt 2
Montageart	auf den Rahmen		Schritt 3
Glasleistenbreite	, cm	<u>zuzüglich</u> 2 x seitlicher Überstand = Bestellmaß	, cm
Kanten Glasleiste	, cm	<u>zuzüglich</u> Halter-/Kassettenmaß und unterer Überstand = Bestellmaß	, cm
Stoffauswahl	eindeutiger Farbcode		Schritt 5
Art und Länge der Bedienung	Schnurzug mit Schnurbremse		cm
	Endloskette mit Getriebe		cm
	Bediengriff an der Endleiste		
Bedienseite	rechts / links		Schritt 6
zusätzliches Zubehör	z.B. Montageclips		Schritt 7
Zusammenfassung der Auswahl für das konfigurierte Produkt			Schritt 8

Diese Blatt ist als Messhilfe für Sie gedacht. Sie können die hier zusammengestellten Daten direkt in unser Bestellmenu unter GOOD-shadow.de eingeben und als Erinnerung und zur Kontrolle aufbewahren.

Wenn Sie Hilfe benötigen, steht Ihnen unsere technische Hotline Montag bis Freitag von 10⁰⁰ bis 18⁰⁰ unter der Nummer 030-810988-62 zur Verfügung oder Sie nutzen unseren kostenfreien Rückrufservice unter www.good-shadow.de/callback oder direkt an callback@good-shadow.de. Oder Sie stellen Ihre Frage einfach direkt an support@good-shadow.de.